


JS 4-250

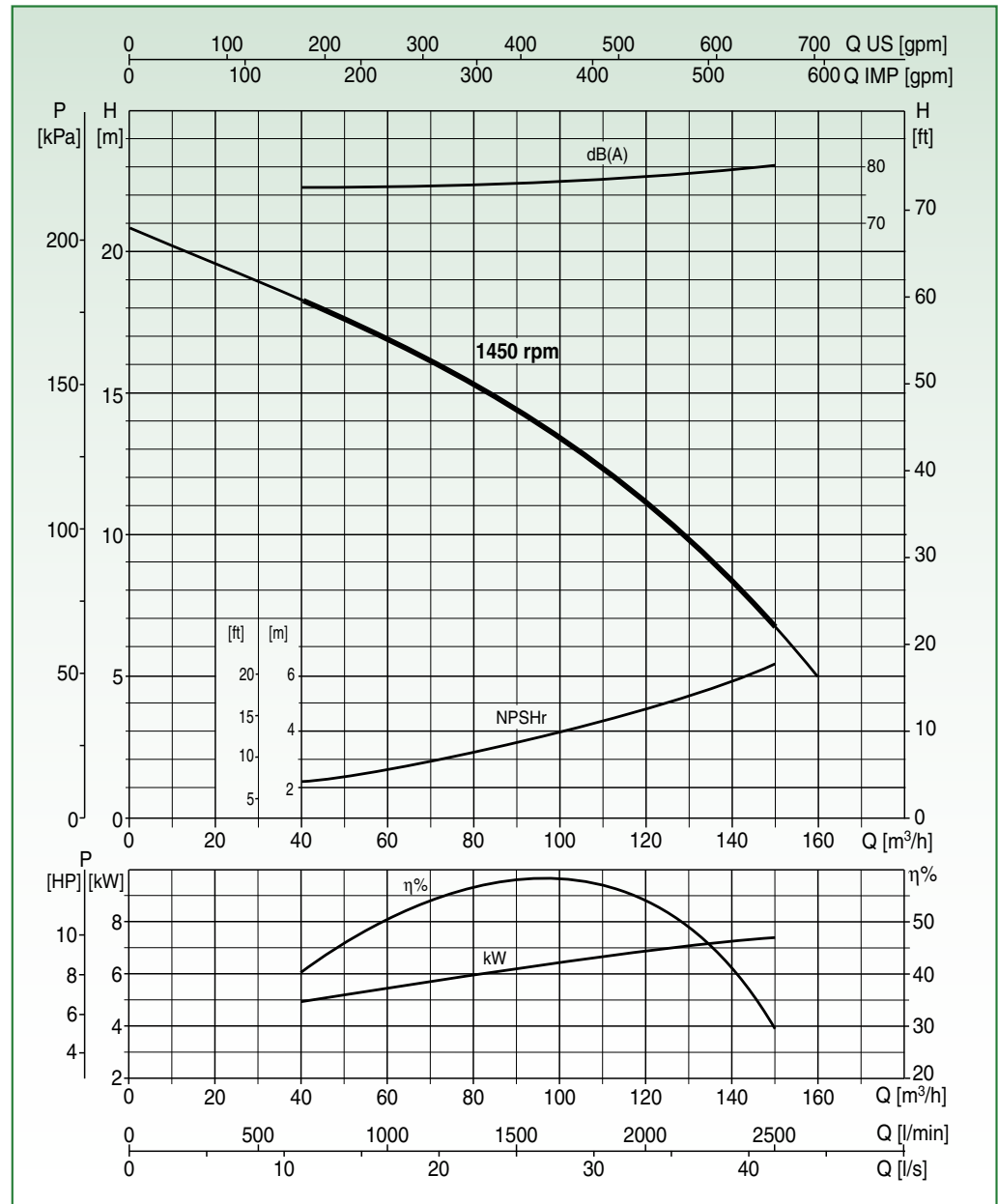
POMPA CENTRIFUGA AUTOADESCANTE ALBERO LIBERO - 4" - 1450 rpm



- Bocche: 100 mm - 4"
- Girante a 2 pale aperte con passaggio di corpi solidi fino a **50 mm** di diametro
- Tempo di innescamento: 27 s (da 1,5 m)
- Potenza elettrica installata: 7,5 kW
- Peso: 130 kg (Ghisa)

Materiali: **A - B - G - K**
(vedi pag. 26)

Dispositivo di tenuta: **T - TW**
(vedi pag. 26)



Collaudo a norma UNI EN ISO 9906 livello 2 - Liquido di prova: acqua ($\rho = 1000 \text{ kg/m}^3$)
Tolleranze sulle curve di prestazione secondo norma UNI EN ISO 9906 Allegato A

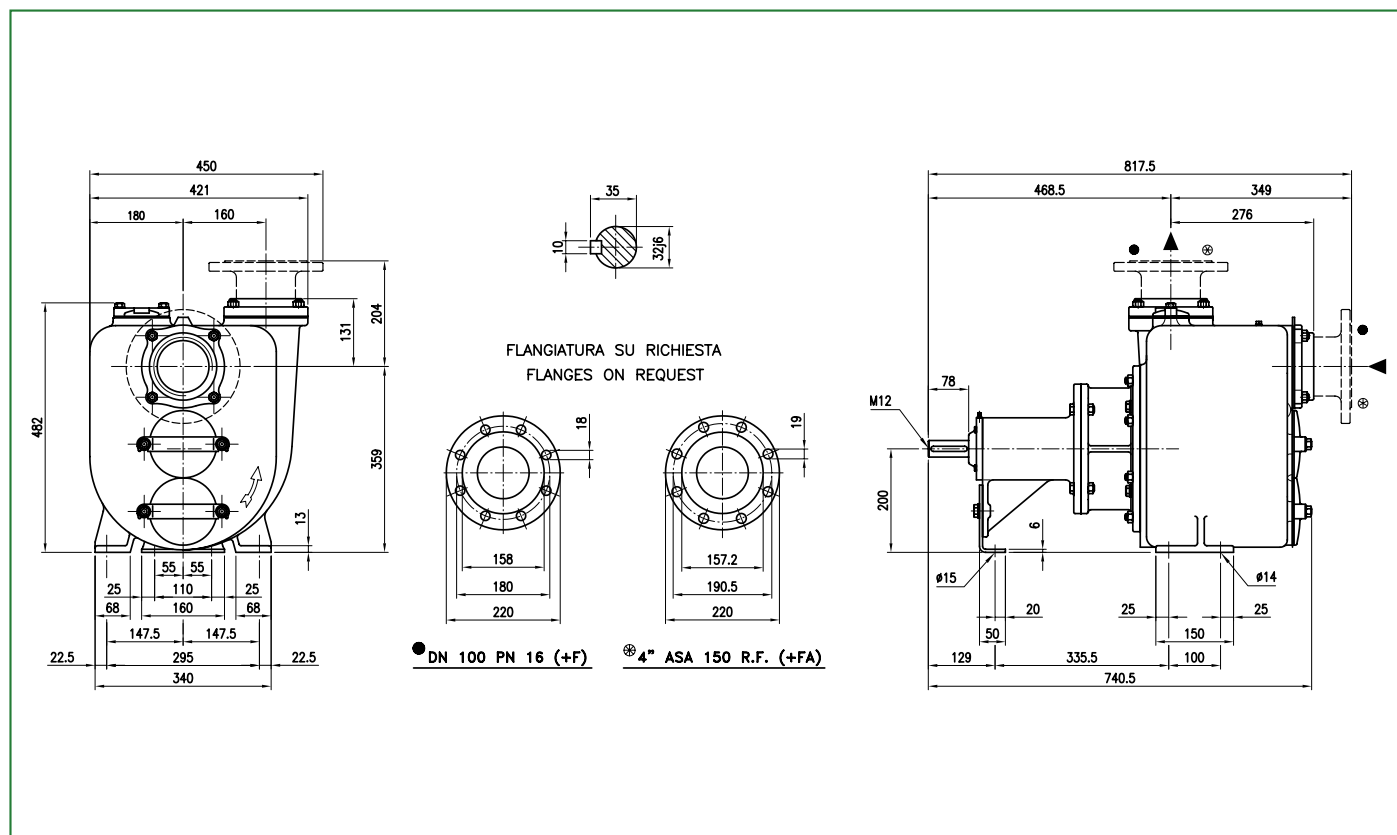
DATI PRESTAZIONALI

Tipo	Portata														
	[m³/h]	0	12	24	36	48	60	72	84	96	108	120	132	144	160
	[l/min]	0	200	400	600	800	1000	1200	1400	1600	1800	2000	2200	2400	2666.6
JS 4-250	H [m]	20,8	20	19,4	18,5	17,8	16,9	15,9	14,9	13,8	12,5	11	9,5	7,6	5

DATI MOTORE

Densità Fluida [kg/m³]	P2 Nominale		N° Giri [rpm]
	[kW]	[HP]	
1000	7,5	10	1450
1465	11	15	1450
2000	15	20	1450

DATI DIMENSIONALI



VARIANTI

Flangia Ghisa UNI PN16	•
Flangia Bronzo UNI PN16	•
Flangia Inox 316 UNI PN16	•
Flangia Ghisa ANSI # 125-150	•
Flangia Bronzo ANSI # 125-150	•
Flangia Inox 316 ANSI # 125-150	•
Girante - Bronzo	•
Girante - Inox	•
Albero - Inox	•
Guarnizioni in Viton	•
Ingrassatore Automatico Retrotenuta	•

Piatto d'usura - Ghisa	•
Piatto d'usura Gommato - Ghisa	•
Piatto d'usura - Bronzo	•
Piatto d'usura - Inox	•
Coltelli Trituratori	•
Trattamento indurimento QPQ - Corpo e Girante	•
Kit SI2 - Girante Inox, Dente innesco riportato, Piatto gommato	•
Versione ATEX - II2G	•
Quadro elettrico Controllo / Avviamento	-
Quadro elettrico Avviamento Automatico Stella Triangolo	-
Kit Wellpoint - Q.E. Avviamento Stella Triangolo, Racc. Sferici	-

ALLESTIMENTI			Pag.
LIFT	Portatile	-	282
BASE	Basamento	-	284
SKID	Slitta	-	286
TROLLEY	Carrello Servizio leggero	-	288
TRUCK	Carrello Servizio pesante	-	290
ROAD	Carrello Traino stradale	-	292

VERSIONI			Pag.
DUO	Pompa Vuotoassistita	-	294
SIMPLE	Pompa Vuotoassistita	-	298
MUTELINE	Cabina Silenziata	-	302
MELODY	Cabina Supersilenziata	-	305
EMERGENZA	Pronto intervento	-	305